







TERRITORY



Características y Especificaciones

ESPECIFICACIONES TÉCNICAS	TREND	TITANIUM
Motor	1.8L GTDI I4	1.8L GTDI I4
Potencia máxima (hp)	185	185
Torque máximo (nm)	320	320
Transmisión	AT7	AT7
Tracción	FWD	FWD
Aros de aleación	18"	19"
Neumáticos	P235/55 R18	P235/50 R19
Modos de conducción seleccionables (normal, sport, eco, montaña y bajo)	-	-
Frenos	Disco/Disco	Disco/Disco
Dirección electrónicamente asistida (epas)	-	-
Freno de estacionamiento eléctrico	Con auto hold	Con auto hold
Distancia entre ejes (mm)	2726	2726
Largo (mm)		4625
Alto (mm)		1707
Ancho (con espejos) (mm)		2177
Ancho (sin espejos) (mm)		1935
Capacidad de tanque de combustible (lt)	60	60
Número de pasajeros	5	5
Capacidad de maletero		448
Peso en orden de marcha (kg)		2025
EQUIPAMIENTO EXTERIOR		
Barras de techo horizontales	-	-
Espejos exteriores		
Señalizador integrado	-	-
Abatibles electronicamente / autofold	-	-
Calefaccionados		
Color	Carrocería	Carrocería
Con luz de acercamiento		-
Con memoria		
Faros con encendido automático	-	-
Faros delanteros led	-	-
Faros traseros led		
Faros neblineros	-	-
Faros de conducción diurna (drl)		-
Grilla	Cromada	Cromada
Manillas	Color carrocería	Color carrocería
Techo panorámico eléctrico		-
Spoiler color carrocería	-	-
EQUIPAMIENTO INTERIOR		
Climatizador de doble zona	-	-
Cobertor zona de carga		
Asiento conductor	Manual / 6 posiciones	Eléctrico / 10 posiciones
Ajuste lumbar conductor	Manual	Eléctrico
Asiento conductor con memoria		
Asiento pasajero	Manual / 4 posiciones	Eléctrico / 4 posiciones
Asientos delanteros calefaccionados y ventilados		-
Segunda fila abatible manualmente 60/40	Deslizables	Deslizables
Asiento central segunda fila con apoyabrazos y posa vasos	-	-
Bolsillo para mapas en respaldos de asientos delanteros	-	-
Tapiz	Eco cuero	Eco cuero
Alzavidrios "one touch up/down" delanteros y traseros	-	-
Cierre centralizado	-	-
Portalón apertura/cierre eléctrico		Handfree
Espejo retrovisor con atenuación automática	-	-

ESPECIFICACIONES TÉCNICAS	TREND	TITANIUM
Selector de cambios rotativo (rotary gear)	-	-
Tablero informativo color lcd	7"	12"
Centro de mensajes	-	-
Computador de viaje	-	-
Indicador de temperatura exterior	-	-
Posavasos	4	4
Viseras con espejos de cortesía para pasajeros delanteros	-	Con iluminación
Volante con control de velocidad crucero y audio	-	-
Volante forrado en eco cuero	-	-
Volante con regulación en altura y profundidad	-	-
TECNOLOGÍA		
Asistente de partida en pendientes (hla)	-	-
Auto hold	-	-
Camara	Trasera	360
Sensor de estacionamiento trasero	-	-
Sensor de estacionamiento delantero	-	-
Sensor de lluvia	-	-
Sistema de frenado de post colisión	-	-
Sistema de navegación comandado por voz y capacidad de zoom	-	-
Parlantes	6	8
Control de audio al volante	-	-
Botón de encendido motor	-	-
Entrada inteligente sin llave	-	-
Sistema de comunicación y entretenimiento comandado por voz		
Pantalla capacitiva táctil con capacidad de arrastre y zoom	Lcd 12"	LCD 12"
Usb de carga inteligente (frontales)	1	1
Usb de carga inteligente para la segunda fila	1	1
Cargador inalámbrico		-
SEGURIDAD		
Airbag frontal doble con sistema de clasificación copiloto	-	-
Airbags laterales para pasajeros delanteros	-	-
Alarma perimetral	-	-
Alerta de uso de cinturón de seguridad delanteros y traseros	-	-
Control de tracción con control dinámico de curvas	-	-
Monitor de presión de neumaticos individual	-	-
Pats - inmovilizador	-	-
Sistema antibloqueo de frenos (abs)	-	-
Sistema de anclaje sillas niños isofix	-	-
Sistema de alerta post colisión	-	-
FORD CO-PILOT 360™		
Encendido automático de luces delanteras	-	Con auto-high beams
Blis (monitor de punto ciego) / alerta tráfico cruzado	-	-
Control de velocidad crucero	Con limitador de velocidad	
Sistema de mantenimiento de carril con alerta de cambio de carril y alerta de conductor		-
Asistente pre colisión con frenado automático de emergencia (aeb) (con alerta de colisión frontal y soporte dinámico de frenado)		-
Camara de retroceso con guías	-	-
FORD CO-PILOT 360™		
Control crucero adaptativo con stop & go		-

COLORES	
	Azul Metálico
	Blanco Perlado
	Negra Pantera
	Perla Ocre
	Marrón Burdeo
	Rojo Metálico